



Escaneá el QR y encuentra más información sobre nuestro producto.



## Depósitos inflables Tritón

### USOS

Diseñados para el almacenamiento temporal de agua en operaciones de combate de incendios y otras actividades que requieren abastecimiento en terreno.

### DISEÑO Y MATERIALES

Todos los modelos incluyen kit de reparación con velcro integrado.

Las asas y anillos están diseñados para maniobra rápida y sujeción segura.

Permite su transporte en camiones forestales, optimizando el espacio en comparación con los depósitos plegables tradicionales con estructura de aluminio.






Doble pared (Drop-Stitch) fabricada en PVC de 2,6 kg/m<sup>2</sup>, color gris. Estas paredes alcanzan un espesor de 20 cm cuando están infladas, lo que proporciona mayor resistencia.

Pared simple en piso y cierres, fabricada en PVC de 0,9 mm – 1,1 kg/m<sup>2</sup>, color rojo.

Modelos 25.000 I y 50.000 II: diseñados para el uso con bambi buckets.

Refuerzo superior en modelos Tritón 25.000 y 50.000 litros, que evita el daño en el uso con bambi buckets.

## TABLA DE MODELOS

| Modelo   | Capacidad               | Dimensiones   | Materiales y construcción                                | Componentes   |
|--|-------------------------|---|--|---|
| <br><b>Tritón 2300</b>    | 2.300 L<br>/600 gal     | Ø 1,8 m x 1,5 m<br>de alto                            | PVC 0,9 mm<br>+ drop stitch<br>de 20 cm<br>(gris y rojo) | <ul style="list-style-type: none"> <li>- 1 salida 3"</li> <li>- 2 válvulas</li> <li>- 4 anillos y 4 asas</li> <li>- 2 anillos para sujeción de manguera</li> <li>- Velcro para kit de reparación</li> </ul> |
| <br><b>Tritón 8000</b>    | 8.000 L<br>/2.100 gal   | Ø 4,0 m x 0,8 m<br>de alto                            | PVC 0,9 mm<br>+ drop stitch<br>de 20 cm<br>(gris y rojo) | <ul style="list-style-type: none"> <li>- 1 salida 3"</li> <li>- 3 válvulas</li> <li>- 6 anillos y 6 asas</li> <li>- 2 anillos para sujeción de manguera</li> <li>- Velcro para kit de reparación</li> </ul> |
| <br><b>Tritón 15000</b>   | 15.000 L<br>/4.000 gal  | Ø 4,0 m x 1,5 m<br>de alto                            | PVC 0,9 mm<br>+ drop stitch<br>de 20 cm<br>(gris y rojo) | <ul style="list-style-type: none"> <li>- 1 salida 3"</li> <li>- 3 válvulas</li> <li>- 6 anillos y 6 asas</li> <li>- 2 anillos para sujeción de manguera</li> <li>- Velcro para kit de reparación</li> </ul> |
| <br><b>Tritón 25000</b> | 25.000 L<br>/6.500 gal  | Ø 4,5 m x 2,0 m<br>de alto<br>(con refuerzo superior) | PVC 0,9 mm<br>+ drop stitch<br>de 20 cm<br>(gris y rojo) | <ul style="list-style-type: none"> <li>- 1 salida 3"</li> <li>- 3 válvulas</li> <li>- 6 anillos y 6 asas</li> <li>- 2 anillos para sujeción de manguera</li> <li>- Velcro para kit de reparación</li> </ul> |
| <br><b>Tritón 50000</b> | 50.000 L<br>/13.000 gal | Ø 6,0 m x 2,0 m<br>de alto<br>(con refuerzo superior) | PVC 0,9 mm<br>+ drop stitch<br>de 20 cm<br>(gris y rojo) | <ul style="list-style-type: none"> <li>- 1 salida 3"</li> <li>- 3 válvulas</li> <li>- 6 anillos y 6 asas</li> <li>- 2 anillos para sujeción de manguera</li> <li>- Velcro para kit de reparación</li> </ul> |

## ACCESORIOS Y COMPLEMENTOS DISPONIBLES

| Accesorio                                | Descripción Técnica  |
|--|--|
| <b>Bolso de transporte</b>               | Fabricada en PVC con correa de transporte / disponible para Triton 2.300 / 8.000 / 15.000  |
| <b>Soplador eléctrico a batería 150W</b> | Bomba de aire eléctrica 12V 10A con batería de litio 4000 mAh. Presión de inflado: 0-20 psi. Dimensiones: 24 x 18 x 8,6 cm. Peso: 1,5 kg.    |
| <b>Piso de PVC de 0,45 mm</b>            | Disponibles para los modelos 2300 (2,5 x 2,5 m) / 8000 (4,7 x 4,7 m) / 15000 (4,7 x 4,7 m) / 25000 (5,5 x 5,5 m) / 50000 (6,9 x 6,9 m).      |
| <b>Pallet plástico plegable</b>          | Fabricado en plástico y acero / disponible para Triton 25.000 / 50.000. Dimensiones: 120 x 100 x 100 cm. Peso: 45 kg. Incluye tapa superior. |