

## Calças de trabalho XVI

### MATERIAIS

- | Calça de trabalho, confeccionada em gabardine 8 onças 100% algodão ou ristop, tecido com sensação macia em contato com a pele, design ergonômico com dardos nos setores de flexão que proporcionam mobilidade irrestrita, diminuindo o cansaço em dias longos.
- | Dois bolsos cargo, dois bolsos traseiros chapeados, e dois bolsos diagonais na frente. Todos com costuras que evitam o anzol na vegetação.
- | A cintura é internamente elástica para que o ajuste seja perfeito.
- | Calça de trabalho confeccionada em gabardine de algodão.

### REFORÇO

- | As calças possuem reforços nas áreas mais exigentes como joelhos e cauda. As costuras são triplas com design anti-snap que proporciona grande resistência a qualquer esforço. Os reforços e costuras têm o cuidado de não interferir no usuário para evitar pontos desconfortáveis durante o uso prolongado.

### DESENHO

- | Design ergonômico com pinças nos setores de flexão que proporcionam mobilidade, reduzindo o cansaço em dias longos. Possui ainda reforço na virilha para maior conforto, mesmo ao levantar as pernas.

DADOS  
TÉCNICOS

QR: Com a sua câmera ou leitor de códigos de barras, você pode baixar a versão digital em PDF.



# Calças de trabalho XVI

DETALHES

Dois bolsos  
lados



## BOLSOS

- | Possui dois bolsos frontais diagonais com abas para evitar a entrada de detritos no seu interior.
- | Dois bolsos cargo laterais e dois bolsos traseiros.
- | Todos eles, assim como as costuras, possuem um desenho que evita que fiquem presos na vegetação.

## CINTURA

- | A cintura é alta para proporcionar maior proteção na região lombar. Possui presilhas largas que permitem o uso de cintos do tipo Nato. Possui também um sistema de regulação para conseguir um melhor ajuste ao corpo.



Cintura elástica com  
7 presilhas

O melhor ajuste na  
cintura em qualquer  
tamanho

## FITA REFLECTIVA

- | Fita refletora 100% meta-aramida à prova de fogo, que proporciona visão 360°.


## BOTAMANGA

- | Tienen un sistema de ajuste con velcro que permite llevarlo ajustado o suelto, y su solapa está empujada hacia atrás para evitar que se enganche.

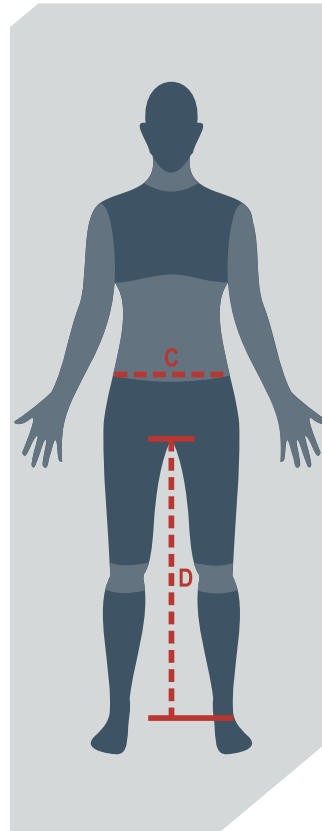
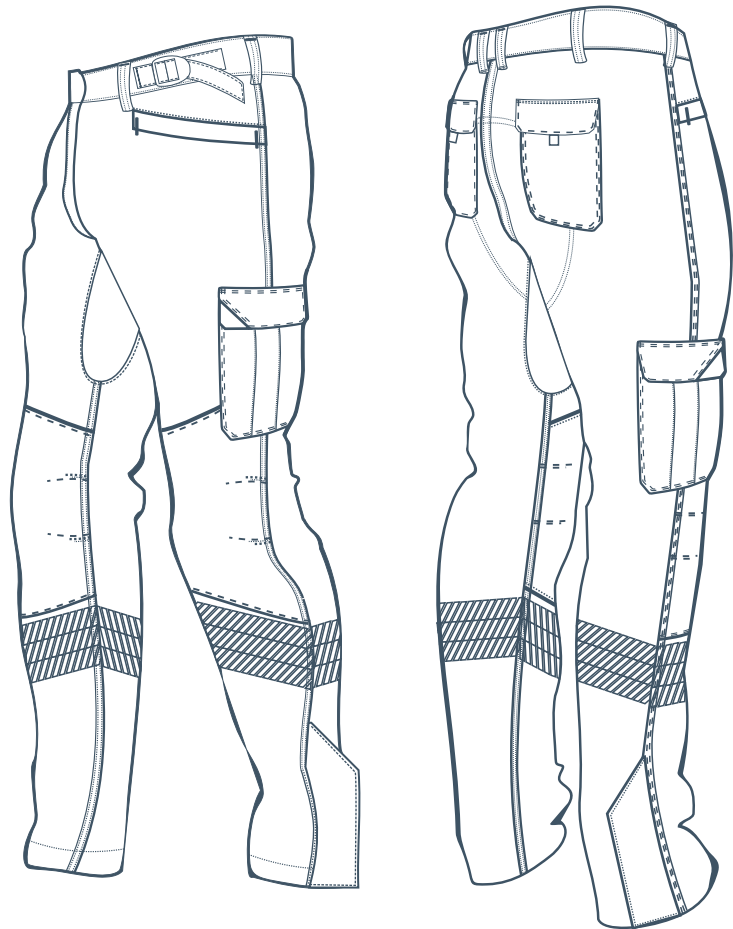


Joelhos com pinças:  
dar movimento natural à perna

Fita reflectiva:  
melhor visualização dia e noite



# Tabela de tamanhos Calças de Trabalho XVI



- | A medida C é a circunferência da cintura medida na altura dos ossos do quadril.
- | A medida D é da virilha ao tornozelo.
- | Os tamanhos não expressos nesta tabela são considerados especiais, podendo o seu custo e prazo de entrega ser diferente.

As medidas da tabela são do corpo e não da peça.

Peça	Medida/tamanho	XS (36)	S (38/40)	M (42/44)	L (46/48)	XL (50/52)	XXL (54/56)
CALÇA	C- Cintura	menos 72cm	entre 73/80cm	entre 81/88cm	entre 89/96cm	entre 97/104cm	entre 105/122cm
	D- Largura Entrepernas	Até 72 cm	Até 74 cm	Até 76 cm	Até 78 cm	Até 80 cm	Até 82 cm