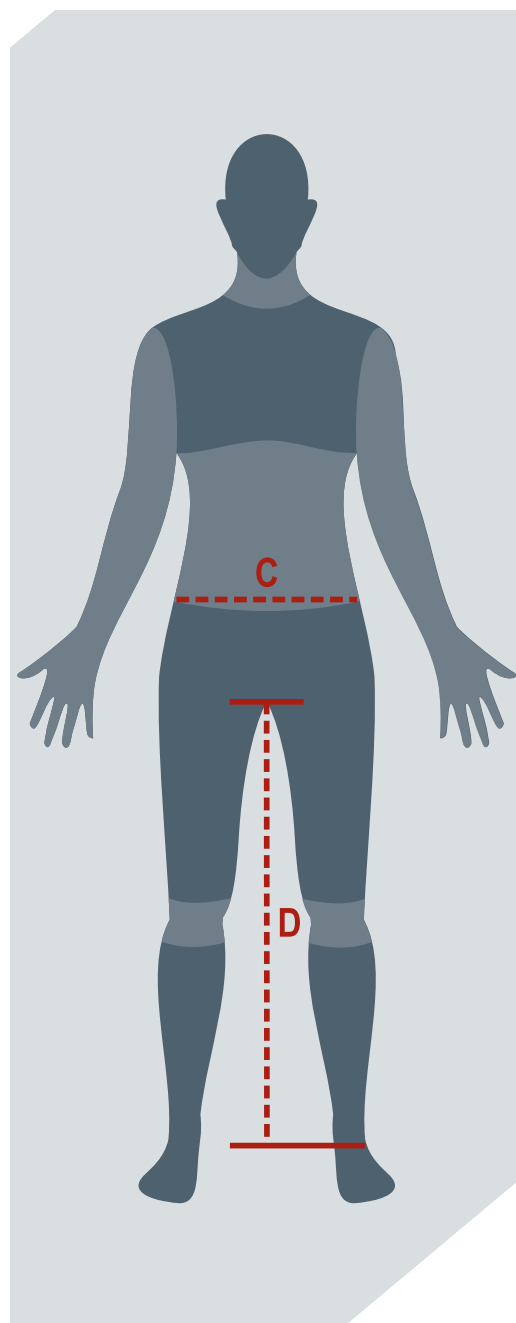
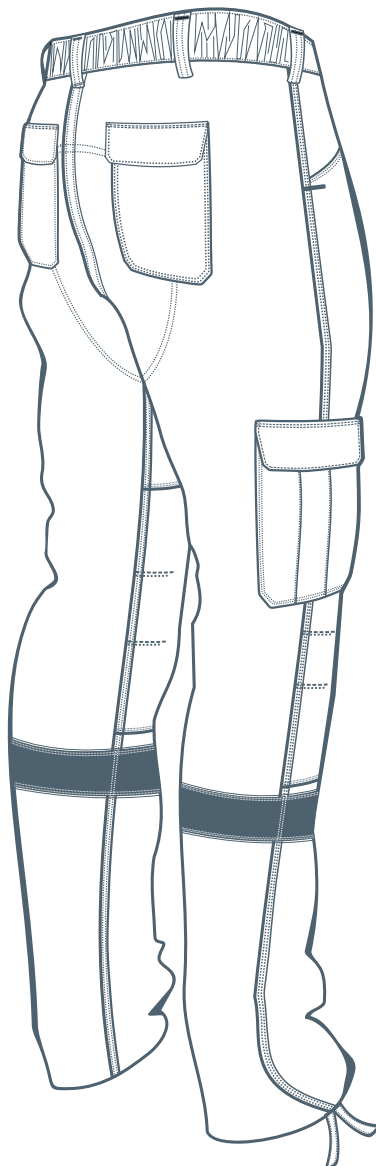
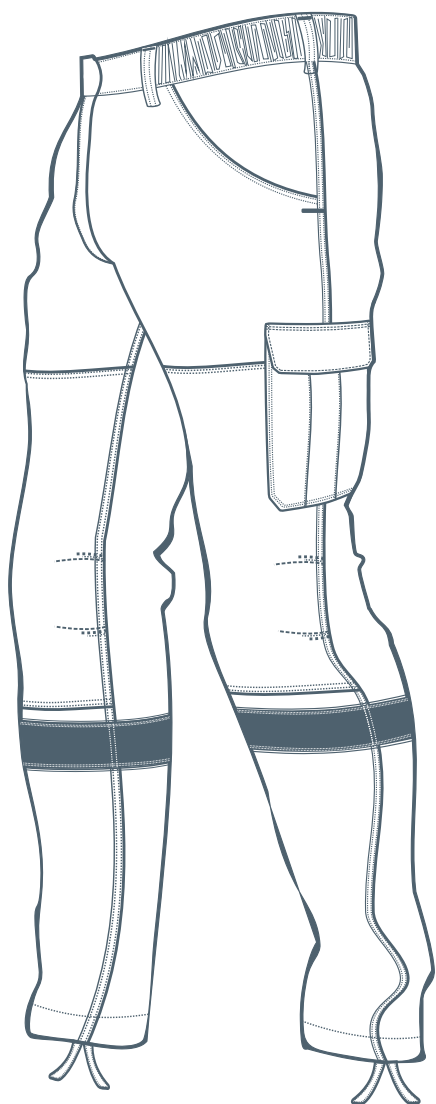




# TABLA DE TALLES DE PANTALÓN



La medida C es el perímetro de la cintura medido a la altura de los huesos de la cadera.

La medida D es desde entropierna hasta tobillo

Los talles no expresados en esta tabla se consideran especiales, puede diferir su costo y su tiempo de entrega.

**Las medidas de la tabla son corporales y no de la prenda**

Los talles no expresados en esta tabla se consideran especiales, puede diferir su costo y su tiempo de entrega.

prenda	medida / talle	XS (36)	S (38/40)	M (42/44)	L (46/48)	XL (50/52)	XXL (54/56)
PANTALÓN	<b>C-Cintura</b>	menos 72cm	entre 73/80cm	entre 81/88cm	entre 89/96cm	entre 97/104cm	entre 105/122cm
	<b>D-Largo entropierna</b>	hasta 72cm	hasta 74cm	hasta 76cm	hasta 78cm	hasta 80cm	hasta 82cm