

Pantalón forestal EURO XVI

MATERIAL IGNÍFUGO

- | Pantalón forestal fabricado en tejido inherentemente ignífugo, sin tratamientos que se pierden con el lavado.
- | Todos sus componentes son ignífugos, tanto los tejidos, como los hilos, cinta reflectiva, abrojos, botón frontal y cierre de bronce automático cubierto que evita transferencia de calor desde el exterior al interior de la prenda evitando así quemaduras por contacto.

TEJIDO

- | Tela de suave sensación en contacto con la piel. El tejido permite la eliminación de la transpiración y del calor corporal, lo que sumado a los colores utilizados disminuye la absorción de radiación solar reduciendo los factores de estrés térmico.

REFUERZOS

- | El pantalón tiene refuerzos en las zonas de mayor exigencia como rodillas y cola. Las costuras son triples con un diseño antienganches que le brindan una gran resistencia ante cualquier esfuerzo. Refuerzos y costuras están cuidados de no interferir con el usuario para evitar puntos incómodos en el uso prolongado.

CALIDAD

- | Nuestras camisas y pantalones ignífugos EURO XVI han sido confeccionadas bajo el Certificado emitido por el Ente Certificador AITEX de España. Este certificado obtenido por nuestra empresa avala la calidad y prestaciones de nuestros Pantalones y Camisas Forestales Ignífugos EURO XVI bajo la Norma ISO 16073-3: 2019 "Equipo de protección personal para combate de incendios forestales" y Norma UNE-EN ISO 15384: 2020 "Ropa de protección para bomberos forestales".



Pantalón forestal Euro XVI

DETALLES

BOLSILLOS

- Posee dos bolsillos delanteros diagonales con solapas, para impedir el ingreso de residuos a su interior.
- Dos bolsillos laterales tipo cargo y dos bolsillos traseros plaqué.
- Todos, al igual que las costuras, con diseño que evitan el enganche en la vegetación.

Dos bolsillos laterales




Bolsillo trasero



CINTURA

- La cintura es alta para brindar mayor protección en la zona lumbar. Posee pasa cintos anchos que permiten la utilización de cinturones tipo Nato. Tiene además un sistema de regulación para lograr un mejor ajuste al cuerpo.



Cintura elastizada con 7 pasa cintos

El mejor calce de cintura en cualquier talla

DISEÑO

- Diseño ergonómico con pinzas en los sectores de flexión que brindan movilidad reduciendo el cansancio en largas jornadas. Además tiene un fuelle en la entepierna para una mayor comodidad, incluso al levantar las piernas.



CINTA REFLECTIVA

- Cinta reflectiva ignífuga 100% meta-aramida, que proveen visión 360°.

BOTAMANGAS

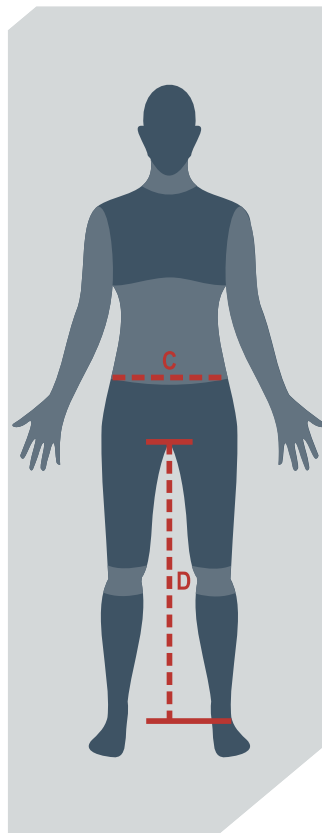
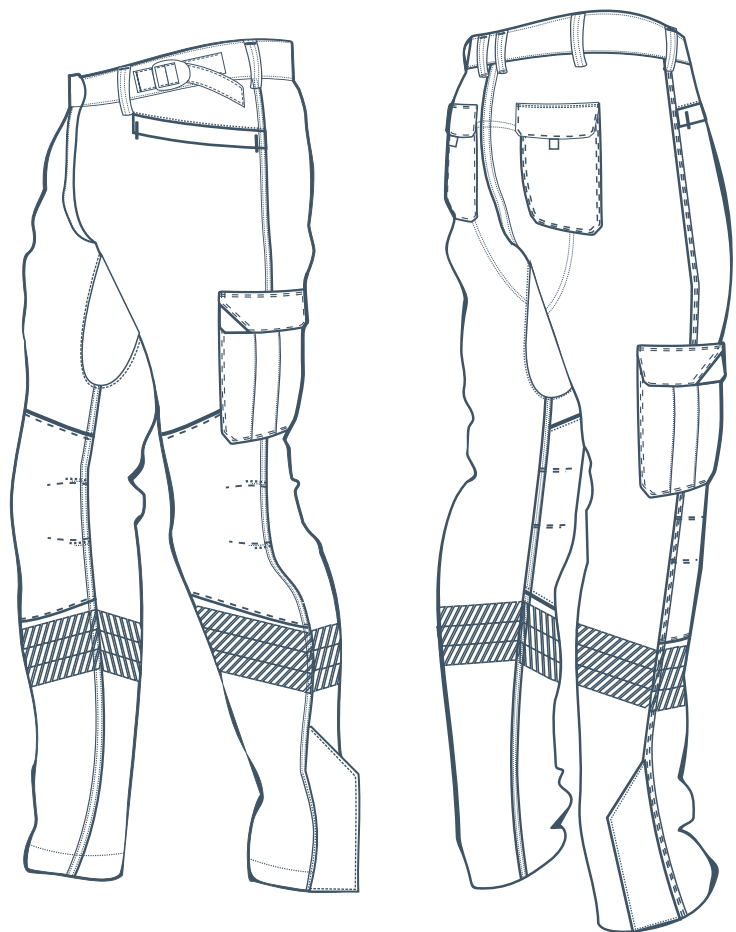
- Tienen un sistema de ajuste con velcros que dan la posibilidad de llevarlo justo o suelto, y su solapa queda hacia atrás para evitar enganches.

Rodillas con pinzas: dan movimiento natural a la pierna

Cinta reflectiva: mejor visualización en día y noche



Tabla de talles Pantalón Euro XVI



- La medida C es el perímetro de la cintura medido a la altura de los huesos de la cadera.
- La medida D es desde entrepierna hasta tobillo.
- Los talles no expresados en esta tabla se consideran especiales, puede diferir su costo y su tiempo de entrega.

Las medidas de la tabla son corporales y no de la prenda

prenda	medida / talla	XS (36)	S (38/40)	M (42/44)	L (46/48)	XL (50/52)	XXL (54/56)
PANTALÓN	C-Cintura	menos 72cm	entre 73/80cm	entre 81/88cm	entre 89/96cm	entre 97/104cm	entre 105/122cm
	D-Largo entrepierna	hasta 72cm	hasta 74cm	hasta 76cm	hasta 78cm	hasta 80cm	hasta 82cm